




Instructivo:

INS.DGNME.8.2.2.01.06

Ficha del estudiante aplicativo web
(Responsable de familia)

Plataforma Web

(Sistema de Información para la Gestión Educativa Salvadoreña)

 MINISTERIO DE EDUCACIÓN, CIENCIA Y TECNOLOGÍA <small>GOBIERNO DE EL SALVADOR</small>	Ministerio de Educación, Ciencia y Tecnología	Código:	Mayo 2024 Versión: 01 Página 2 de 11
	Instructivo: Ficha del estudiante aplicativo web	INS.DGNME.8.2.2.01.06	

Instructivo: Ficha del estudiante aplicativo web (Responsable de familia)

Objetivo: Orientar al responsable de familia sobre los pasos a seguir para realizar la actualización de la ficha del estudiante con apoyo de las familias.

Indicaciones generales: Verifique las credenciales de acceso enviadas al correo del estudiante: NIE@clases.edu.sv
(Ej. 0000@clases.edu.sv).

1. Ingrese al sitio web utilizando el siguiente enlace:
<https://fichaestudiante.mined.gob.sv/>
2. Inicie sesión en el sitio web con sus credenciales (número de DUI sin guión y contraseña):

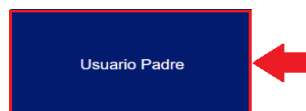
ACTUALIZACIÓN DE FICHA DE ESTUDIANTE

Usuario:

Contraseña:

Login

3. Seleccione el apartado "Usuario padre":



4. De clic a la opción "Actualizar ficha" para acceder a la ficha del estudiante:



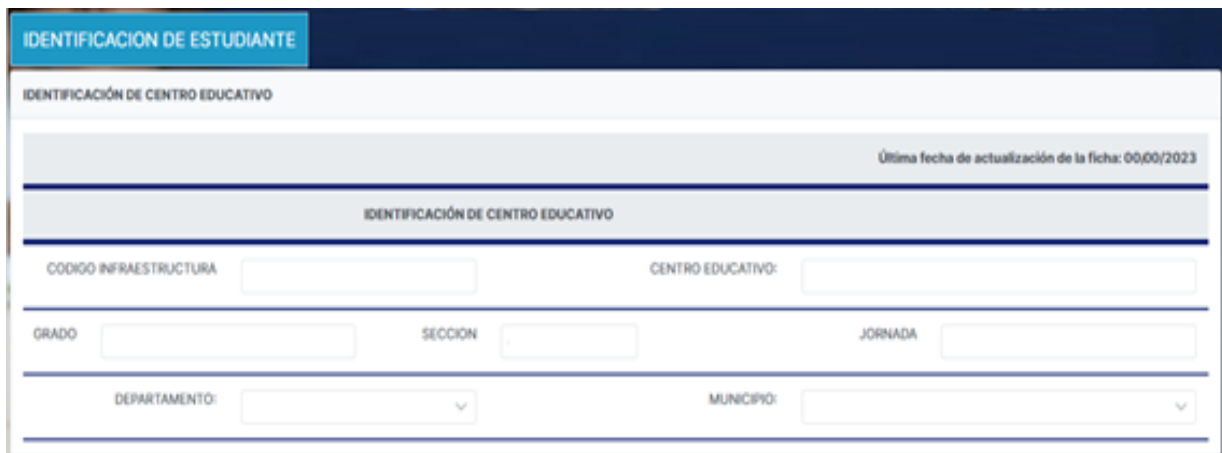
Gestión del estudiante
 Presione clic en el botón derecho (Actualizar ficha) para visualizar las opciones

1-2 of 2 records << < 1 > >> 10 ▾

NIE	Nombres del estudiante	Apellidos del estudiante	Fecha de última Modificación
			00/00/2023

1-2 of 2 records << < 1 > >> 10 ▾

5. Verifica en la pestaña "Identificación de estudiante" la información contenida en el grupo "Identificación de Centro Educativo" (No editable):



IDENTIFICACION DE ESTUDIANTE

IDENTIFICACIÓN DE CENTRO EDUCATIVO

Última fecha de actualización de la ficha: 00/00/2023

IDENTIFICACIÓN DE CENTRO EDUCATIVO

CODIGO INFRAESTRUCTURA: CENTRO EDUCATIVO:

GRADO: SECCION: JORNADA:

DEPARTAMENTO: MUNICIPIO:

6. Complete la información correspondiente del grupo "Identificación del estudiante".
 - 6.1. Verifica los nombres del estudiante (en el caso que estén incorrectos, deberá comunicar al centro educativo para su corrección).

IDENTIFICACIÓN DEL ESTUDIANTE

1. NIE 2. DUI
** Este campo es obligatorio solo si es mayor de edad.*


3. Nombres

Primer Nombre * <input type="text"/>  <i>Este campo es obligatorio.</i>	Segundo Nombre * <input type="text"/>  <i>Este campo es obligatorio.</i>	Tercer Nombre <input type="text"/> 
---	--	--


4. Apellidos

Primer Apellido * <input type="text"/>  <i>Este campo es obligatorio.</i>	Segundo Apellido * <input type="text"/>  <i>Este campo es obligatorio.</i>	Tercer Apellido <input type="text"/> 
---	--	--

6.2. Continúa completando la información del grupo "Identificación del estudiante":

5. Fecha de nacimiento 


6. Correo electrónico de contacto 7. Teléfono de contacto, si lo posee

8. Nacionalidad Salvadoreña 
** Este campo es obligatorio.*

9. Retornado Sí No El estudiante Salvadoreño que ha regresado al país

10. ¿Posee partida de nacimiento? Sí No ** Este campo es obligatorio.*

11. ¿Presenta partida de nacimiento? Sí No

12. Sexo 
** Este campo es obligatorio.*

Nota: Si marcó la opción "no" en el numeral 10, debe indicar en el numeral 11 si presenta partida de nacimiento.

6.3. ¿Posee discapacidad?

14. ¿Posee Discapacidad? Sí No

Si: Completa obligatoriamente los numerales 15 y 16.

15. Condicion discapacidad

<input type="checkbox"/> Trastornos del espectro autista	<input type="checkbox"/> Ausencia de miembros
<input type="checkbox"/> Discapacidad motora	<input type="checkbox"/> Síndrome de Down
<input type="checkbox"/> Discapacidad intelectual	<input type="checkbox"/> Multidiscapacidad y retos múltiples
<input type="checkbox"/> Ceguera	<input type="checkbox"/> Baja Visión
<input type="checkbox"/> Sordera	<input type="checkbox"/> Hipoacusia
<input type="checkbox"/> Sordo-ceguera	<input type="checkbox"/> Psicosocial

** Este campo es obligatorio solo si posee discapacidad.*

16. ¿Posee diagnóstico clínico? Sí No

No: Continúa paso 6.4.

- 6.4. Continúa completando la información del estudiante (Obligatorio: trabaja el estudiante, ingresos familiares, convivencia del estudiante, personas que viven con el estudiante):

17. El estudiante ha sido referido a Docente de apoyo a la inclusión Centro de Orientación y Recursos (COR) Ninguna opción

18. Apoyo que recibe el estudiante

<input type="checkbox"/> Terapia de lenguaje	<input type="checkbox"/> Terapia de audición y lenguaje	<input type="checkbox"/> Terapia de rehabilitación
<input type="checkbox"/> Fisioterapia	<input type="checkbox"/> Atención psicológica	<input type="checkbox"/> Atención psiquiátrica
<input type="checkbox"/> Atención neurológica	<input type="checkbox"/> Otro	<input type="checkbox"/> N/A

19. ¿El estudiante trabaja? Sí No 20. Tipo de trabajo

Este campo es obligatorio.

21. Estado civil 22. Ingresos Familiares (al mes)

** Este campo es obligatorio.* ** Este campo es obligatorio.*

23. ¿Con quien vive el estudiante? 24. ¿Cuántas personas viven en el hogar del estudiante?

** Este campo es obligatorio.* *Este campo es obligatorio.*

(1) 25. ¿Está embarazada la estudiante? Sí No 26. Fecha probable de parto

(2) 27. ¿El estudiante tiene hijos? Sí No 28. Cantidad de hijos del o de la estudiante

6.5. Continúa llenando la ficha del estudiante, dando clic a la opción "Siguiente":



6.6. Confirma los datos del grupo "Identificación del estudiante" dando clic al botón "Confirmar Datos":



7. Completa la información correspondiente del grupo "Residencia" (Obligatorio: zona, tipo de vivienda, departamento y municipio):

RESIDENCIA

29. Zona Rural Urbana Este campo es obligatorio.

30. Tipo principal de material de construcción de la vivienda

<input type="radio"/> ADOBE	<input type="radio"/> BAHAREQUE	<input type="radio"/> MADERA	<input type="radio"/> PAJA O PALMA
<input type="radio"/> MATERIALES DE DESECHO	<input type="radio"/> OTROS MATERIALES	<input type="radio"/> CONCRETO O MIXTA	<input type="radio"/> LAMINA METALICA

Este campo es obligatorio.

31. Departamento Este campo es obligatorio.

32. Municipio Este campo es obligatorio.

33. Cantón Este campo es obligatorio.

34. Caserío

35. Dirección

7.1. Continúa llenando la ficha del estudiante, dando clic a la opción "Siguiete":



7.2. Confirma los datos del grupo "Residencia" dando clic al botón "Confirmar datos":



8. Completa la información correspondiente del grupo "Servicios básicos":

SERVICIOS BÁSICOS

36. ¿Cuenta con servicio de energía eléctrica en su casa? Sí No Este campo es obligatorio.

37. ¿Cuenta con servicio de recolección de basura? Sí No Este campo es obligatorio.

38. ¿Cual es la fuente principal de abastecimiento de agua de su casa

<input checked="" type="radio"/> ACARREO (RÍO, LAGO, NACIMIENTO DE AGUA, CHORRO PÚBLICO O CANTARERA) <input type="radio"/> AGUA LLUVIA <input type="radio"/> POZO	<input type="radio"/> SERVICIO DE AGUA POR CAÑERÍA INTERNA A LA CASA <input type="radio"/> PIPA
---	--

Este campo es obligatorio.

8.1. Continúa llenando la ficha del estudiante, dando clic a la opción "Siguiete":



8.2. Confirma los datos del grupo "Servicios básicos" dando clic al botón "Confirmar datos":



9. Completa la información correspondiente del grupo "Servicios de comunicación en el hogar":

SERVICIOS DE COMUNICACIÓN EN EL HOGAR

39. ¿Posee Radio? Sí No
Este campo es obligatorio.

40. ¿Posee Televisor? Sí No
Este campo es obligatorio.

41. ¿Sintoniza canal 10? Sí No

42. Acceso a Internet Sí No
Este campo es obligatorio.

43. ¿Cuenta con algún contrato de conexión a Internet residencial? Sí No
Este campo es obligatorio.

44. ¿Posee computadora? Sí No

45. ¿Posee tablet? Sí No
Este campo es obligatorio.

46. En el presente año lectivo, bajo que modalidad recibe sus clases el estudiante?
 Presencial Semipresencial Virtual
Este campo es obligatorio.

47. Que canales de atención se utilizan para que el estudiante refuerce sus clases?

- IMPRESOS GUIAS DE APRENDIZAJE
- IMPRESOS LIBROS DE TEXTO
- CORREO ELECTRONICO
- TELECLASES DE LA FRANJA "APRENDAMOS EN CASA", TELEVISION DE EL SALVADOR
- GOOGLE CLASSROOM
- RADIO CLASES "APRENDAMOS EN CASA CON LA RADIO"
- OTRAS PLATAFORMAS
- REDES SOCIALES (WHATSAPP, FACEBOOK, YOUTUBE)
- EDUCACION EN LINEA GOOGLE SITES

Este campo es obligatorio.

9.1. Continúa llenando la ficha del estudiante, dando clic a la opción "Siguiete":



9.2. Confirma los datos del grupo "Servicios de comunicación en el hogar" dando clic al botón "Confirmar datos":



10. Completa la información correspondiente del grupo "Datos del responsable del estudiante" (Obligatorio: teléfono, teléfono alternativo y último grado de escolaridad aprobado)


DATOS DEL RESPONSABLE DEL ESTUDIANTE			
48. DUI	<input type="text"/>		
49. Tipo parentesco	<input type="text" value="v"/>		
<i>Este campo es obligatorio.</i>			
50. Nombres responsable	Primer Nombre	Segundo Nombre	Tercer Nombre
	<input type="text"/>	<input type="text"/>	<input type="text"/>
	<i>Este campo es obligatorio.</i>	<i>Este campo es obligatorio.</i>	
51. Apellidos responsable	Primer Apellido	Segundo Apellido	Tercer Apellido
	<input type="text"/>	<input type="text"/>	<input type="text"/>
	<i>Este campo es obligatorio.</i>	<i>Este campo es obligatorio.</i>	
52. Teléfono	<input type="text"/>	53. Teléfono alternativo	<input type="text"/>
		54. Correo electrónico	<input type="text" value="ejemplo@ejemplo.com"/>
55. Último grado de Escolaridad Aprobado	<input type="text" value="v"/>		
<i>Este campo es obligatorio.</i>			

11. Completa la información correspondiente del grupo "Escolaridad del padre y madre" (en este apartado solo aparecerá el responsable y los familiares registrados en SIGES):

ESCOLARIDAD DEL PADRE Y MADRE (solo si estan registrado)	
57. Último grado de escolaridad de la madre	<input type="text" value="v"/>

11.1. Continúa llenando la ficha del estudiante, dando clic a la opción "Siguiete":



 MINISTERIO DE EDUCACIÓN, CIENCIA Y TECNOLOGÍA GOBIERNO DE EL SALVADOR	Ministerio de Educación, Ciencia y Tecnología	Código:	Mayo 2024 Versión: 01 Página 10 de 11
	Instructivo: Ficha del estudiante aplicativo web	INS.DGNME.8.2.2.01.06	

11.2. Confirma los datos del grupo "Datos del responsable del estudiante" y "Escolaridad del padre y madre" dando clic al botón "Confirmar datos":



12. Finalice el ingreso de la información dando clic a la opción "Actualizar Ficha":



Fin



GOBIERNO DE
EL SALVADOR

MINISTERIO
DE EDUCACIÓN